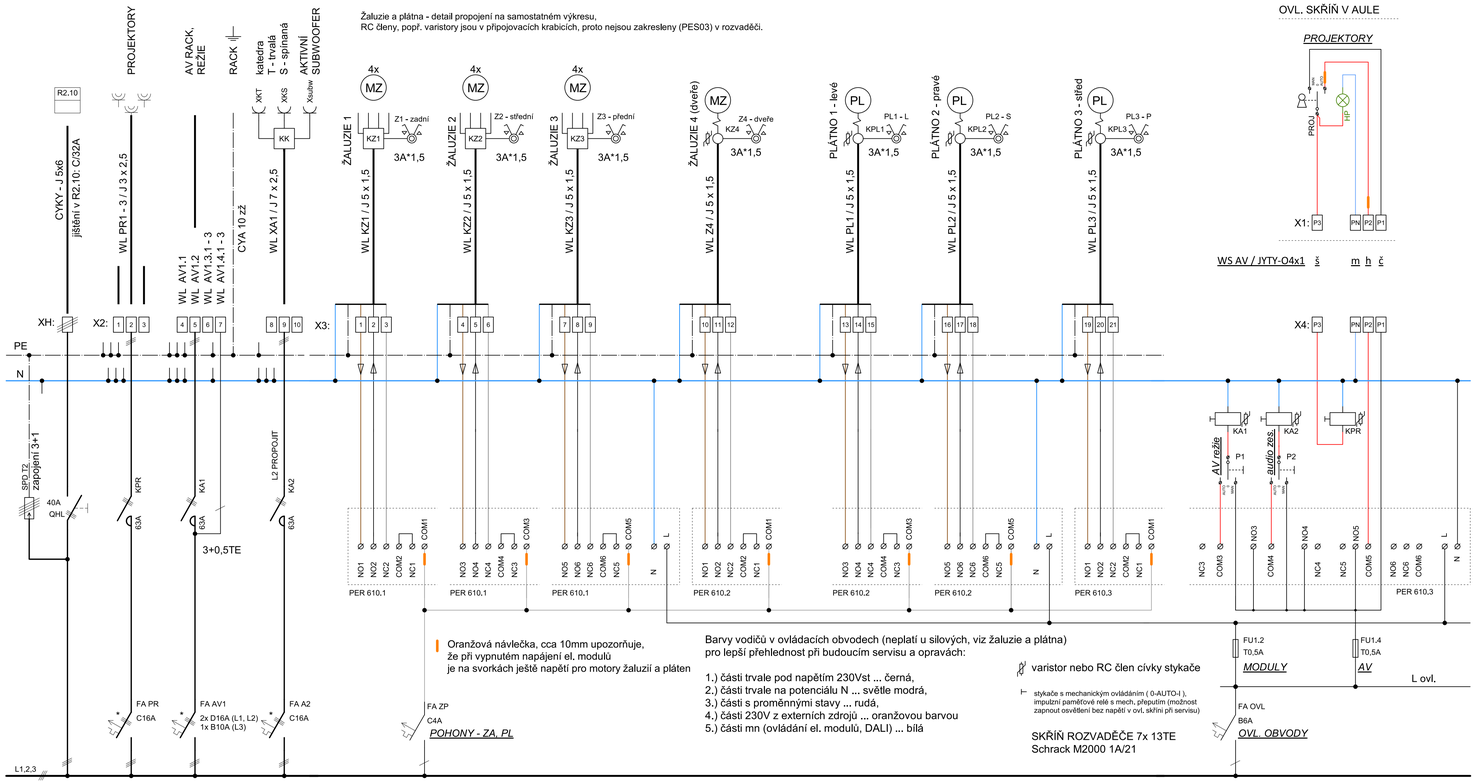

Oranžová návlečka, cca 10mm upozorňuje, že při vypnutém napájení el. modulů je na svorkách ještě napětí pro motory žaluzií a pláten

Barvy vodičů v ovládacích obvodech (neplatí u silových, viz žaluzie a plátna) pro lepší přehlednost při budoucím servisu a opravách:

1.) části trvale pod napětím 230Vst ... černá,
2.) části trvale na potenciálu N ... světle modrá,
3.) části s proměnnými stavy ... rudá,
4.) části 230V z externích zdrojů ... oranžovou barvou
5.) části mn (ovládání el. modulů, DALI) ... bílá

varistor nebo RC člen cívky stykače

stykače s mechanickým ovládáním (0-AUTO-I), impulzní paměťové relé s mech. přeputím (možnost zapnout osvětlení bez napětí v ovl. skříni při servisu)

SKŘÍŇ ROZVADĚČE 7x 13TE
Schrack M2000 1A/21

* ... trojice jednofázových jističů, seskupených a oddělených od ostatních přístrojů: Realizovat pomocí propojovací lišty typu 3L+ mezera pro pomocné kontakty, do pozic mezer mezi jističi se do krycího plechu vloží krytky a vzniknou tak oddělené trojice jističů.

ZPŮSOB PŘIPOJENÍ MOTORŮ ŽALUZÍÍ A PLÁTEN
a) přímé připojení

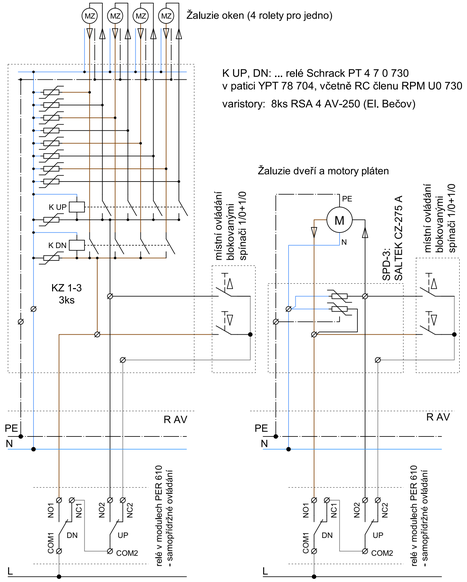

ZPŮSOB PŘIPOJENÍ MOTORŮ ŽALUZÍÍ A PLÁTEN
b) ovládání impulsem, elektronické řízení

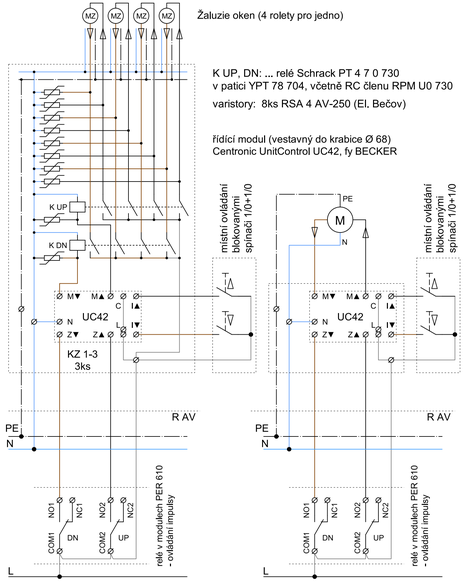

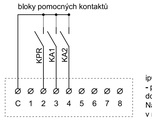

ipCUE GP/IN
- přenos stavů silových okruhů do řídicího systému
Napájení jednotky +24V z kontroleru v režii po komunikačním vedení

zpracoval Otakar Dosbaba, AV služby, J. Hradec, tel.: 777 916 194, avsluzby@iol.cz