

# Treppenlichtzeitschalter TLZ12-8E-230V+UC



1 Schließer nicht potenzialfrei 16A/250V AC, Glühlampen bis 2300W, ESL bis 200W, Ausschaltvorwarnung und Taster-Dauerlicht zuschaltbar. Stand-by-Verlust nur 0,5 Watt. Mit ESL-Optimierung und Multifunktion.

**Kontaktschaltung im Nulldurchgang** zur Schonung von Kontakten und Lampen. Insbesondere verlängert dies die Lebensdauer von Energiesparlampen.

Modernste Hybrid-Technik vereint die Vorteile verschleißfreier elektronischer Ansteuerung mit hoher Leistung von Spezialrelais.

Steuer-, Versorgungs- und Schaltspannung 230V. Zusätzlich mit galvanisch getrennter Universal-Steuerspannung 8...230V UC.

**Glimmlampenstrom bis 50 mA**, abhängig von der Zündspannung der Glimmlampen.

Genaue Zeiteinstellung 1 bis 30 Minuten mit Minutenskala.

**Dauerlichtschalter** mit dem großen Drehschalter.

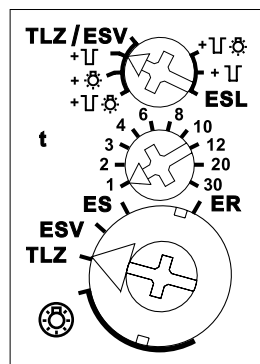
Für 3- und 4-Leiter-Schaltung, nachschaltbar, mit Dachbodenbeleuchtung bei 4-Leiter-Schaltung.

**Automatische Erkennung der Schaltungsart.**

Nach einem Stromausfall in der Funktionseinstellung TLZ wird die Beleuchtung wieder eingeschaltet, wenn der Zeitablauf noch nicht beendet war.

**Mit Doppelanschlüssen** für Taster und Lampe, damit wahlweise oben und unten oder nur unten angeschlossen werden kann.

**Funktions-Drehschalter**



TL = Ausschaltvorwarnung

☼ = Taster-Dauerlicht

TL ☼ = Ausschaltvorwarnung und Taster-Dauerlicht

TLZ/ESV/ES/ER = Die eingestellte Funktion ist aktiv

☼ = Dauerlicht eingeschaltet (alle Rastungen)

**Bei zugeschalteter Ausschaltvorwarnung** TL flackert die Beleuchtung ca. 30 Sekunden vor Zeitablauf beginnend und insgesamt 3-mal in kürzer werdenden Zeitabständen.

**Bei zugeschaltetem Taster-Dauerlicht** ☼ kann durch Tasten länger als 1 Sekunde auf Dauerlicht gestellt werden, welches nach 60 Minuten automatisch ausgeschaltet wird oder mit Tasten länger als 2 Sekunden ausgeschaltet werden kann.

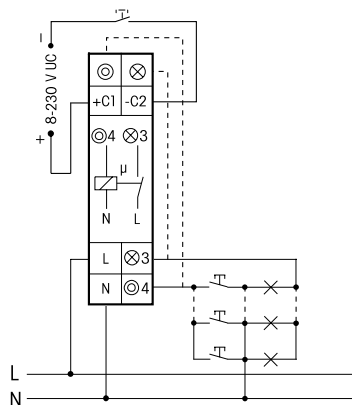
Sind Ausschaltvorwarnung und Taster-Dauerlicht TL ☼ zugeschaltet, erfolgt nach dem Ausschalten des Dauerlichtes erst die Ausschaltvorwarnung.

**Werden ganz oder teilweise Energiesparlampen ESL geschaltet, dann die Ausschaltvorwarnung und das Taster-Dauerlicht auf der rechten ESL-Seite des Drehschalters einstellen.**

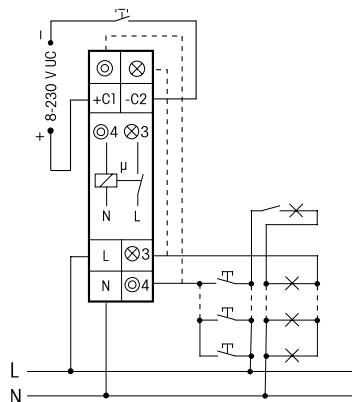
Innerhalb der 1. Sekunde nach dem Einschalten oder Nachschalten kann bei den TLZ-Funktionen die Zeit durch bis zu 3-maliges kurzes Tasten verlängert werden (pumpen). Jedes Tasten addiert 1-mal die eingestellte Zeit hinzu.

**Mit Multifunktion:** Umschaltbar auf die Funktionen ES (Stromstoßschalter), ER (Relais) und ESV (Stromstoßschalter mit Rückfallverzögerung). In der Funktion ESV entsprechen die mit dem mittleren Drehschalter einstellbaren Zeiten (t) folgenden Werten: 1 = 2 min, 2 = 5 min, 3 = 10 min, 4 = 15 min, 6 = 25 min, 8 = 35 min, 10 = 45 min, 12 = 60 min, 20 = 90 min, 30 = 120 min. Nach Ablauf der eingestellten Verzögerungszeit wird automatisch ausgeschaltet, wenn der manuelle Aus-Befehl nicht gegeben wurde. Ausschaltvorwarnung und Taster-Dauerlicht sind auch bei ESV zuschaltbar. Vergessenes Dauerlicht wird nach 2 Stunden ausgeschaltet.

## Anschlussbeispiele



3-Leiter-Schaltung, nachschaltbar



4-Leiter-Schaltung mit Dachbodenbeleuchtung, nachschaltbar

☉	Steuertaster 230V mit Glimmlampenstrom bis 50mA
☼	Lampenanschluss
Stand-by-Verlust (Wirkleistung) 0,5W	

**!** Die Zugbügelklemmen der Anschlüsse müssen geschlossen sein, also die Schrauben eingedreht, um die Gerätefunktion prüfen zu können. Ab Werk sind die Klemmen geöffnet.

## Achtung!

Diese Geräte dürfen nur durch eine Elektrofachkraft installiert werden, andernfalls besteht Brandgefahr oder Gefahr eines elektrischen Schlages!