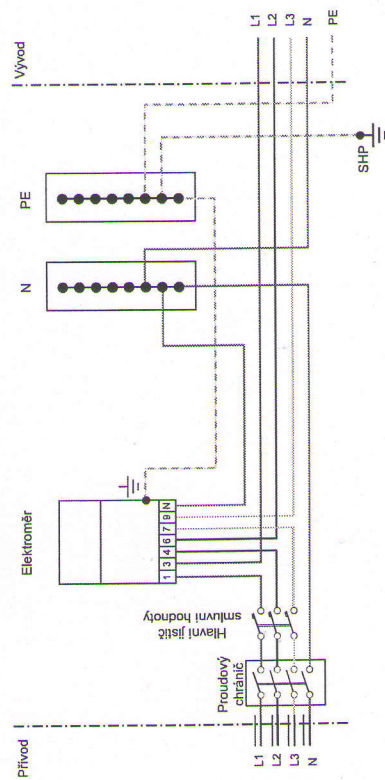
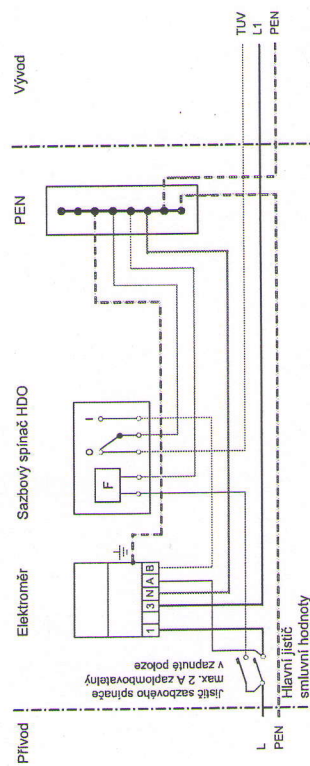


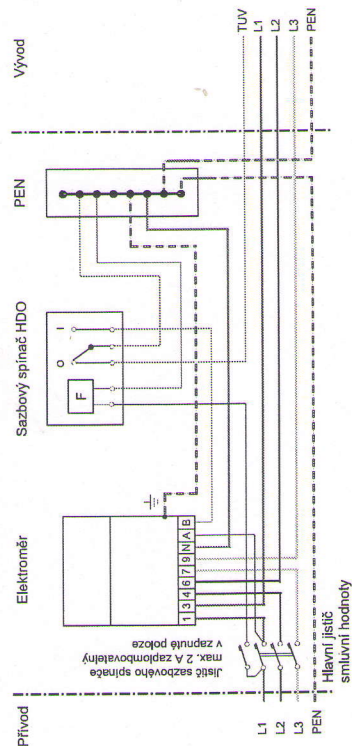
3. Schéma zapojení měření s třífázovým jednosazbovým elektroměrem. Použití v sítích TT. Ochrana automatickým odpojením od zdroje použitím proudového chrániče.



4. Schéma zapojení měření s jednofázovým dvousazbovým elektroměrem a jednopovelovým přijímačem HDO.



5. Schéma zapojení měření s třífázovým dvousazbovým elektroměrem a jednopovelovým přijímačem HDO.



6. Schéma zapojení měření s třífázovým dvousazbovým elektroměrem a jednopovelovým přijímačem HDO. Použití v sítích TT. Ochrana automatickým odpojením od zdroje použitím proudového chrániče.

