

EKVIPOTENCIÁLNÍ SVORKOVNICE EPS 4 A

Technické parametry

Hmotnost [g]	142 g bez krytu / 168 g s krytem
Šířka / výška s krytem / délka [mm]	49 / 43 / 118
Barevné provedení plastových částí	UN 7008 (šedá)
Zkoušeno dle	EN 60 947-1, EN 62 561-1
Bleskový impulsní proud I_{imp} [kA]	50
Upevnění na lištu DIN	TH 35
Možnost umístění (pouze bez krytu)	Elektroinstalační krabice KO 125 E, KT 250 L
Balení (ks)	1 ks
Objednací číslo EPS 4 A *	s krytem: I228407, bez krytu: I228400, kryt: I268405

Možnosti připojení vodičů

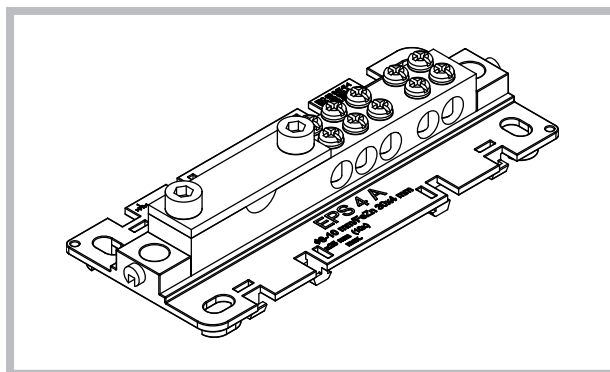
Jmenovitý průřez vodiče	16 mm² (10x)
Počet vodičů x druh vodičů [mm²]	
1 x Cu (D-tuhýplný) [mm²]	1,5 ÷ 25
1 x Cu (L-ohebný slaněný) [mm²]	1,5 ÷ 16
Uťahovací moment šroubů [Nm]	0,8 ÷ 2 * viz. tech. list
Doporučený typ šroubováku	PH 2 / Plochý (1,5 x 5,5 mm)

Typ svorky (jejich počet ve svorkovnici)


30 x 4 mm / Ø 10 mm / 70 mm² (1 x)

* Poznámka: v prodeji během roku 2016. Bližší informace na www.elektrobecov.cz, kde budou uvedeny veškeré tech. parametry.

- K dodání je verze bez krytu nebo s krytem
- Možnost uchycení na lištu TH35 horizontálně i vertikálně, nebo na montážní desku
- Otvory pro plombovací drát
- Malé rozměry, množství připojovacích svorek
- Celkem 4 typy EPS 4 pokrývají většinu aplikací
- Certifikováno též pro připojení k hromosvodu



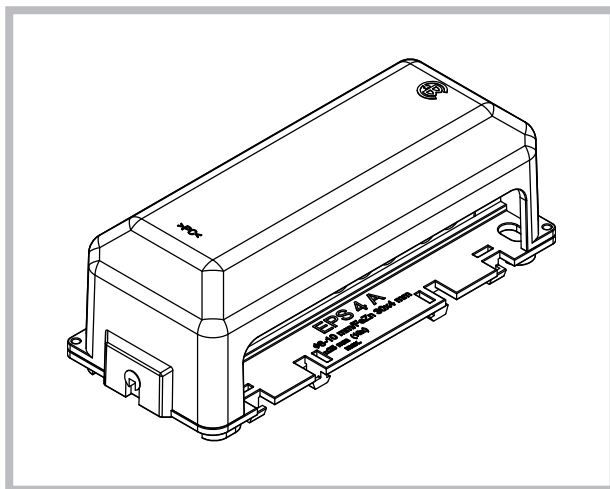
verze bez krytu - drátový model



verze bez krytu




verze s krytem



verze s krytem - drátový model

EKVIPOTENCIÁLNÍ SVORKOVNICE EPS 4 B



Technické parametry


Hmotnost [g]	143 g bez krytu / 169 g s krytem
Šířka / výška s krytem / délka [mm]	49 / 43 / 118
Barevné provedení plastových částí	UN 7008 (šedá)
Zkoušeno dle	EN 60 947-1, EN 62 561-1
Bleskový impulsní proud I_{imp} [kA]	50
Upevnění na lištu DIN	TH 35 (upevnění je možné ve vodorovném i svislém směru)
Možnost umístění (pouze bez krytu)	Elektroinstalační krabice KO 125 E, KT 250 L
Balení (ks)	1 ks
Objednací číslo EPS 4 B *	s krytem: I228507, bez krytu: I228500, kryt: I268405

Možnosti připojení vodičů

Jmenovitý průřez vodiče	6 mm ² (8x)	16 mm ² (6x)	30x4/Ø10 mm / 70 mm ²
Počet vodičů x druh vodičů [mm ²]			
1 x Cu (D-tuhýplný) [mm ²]	1,5 ÷ 10	1,5 ÷ 25	
1 x Cu (L-ohebný slaněný) [mm ²]	1,5 ÷ 6	1,5 ÷ 16	
Uťahovací moment šroubů [Nm]	0,8 ÷ 1,2 * viz. tech. list	0,8 ÷ 2 * viz. tech. list	2
Doporučený typ šroubováku	PH1 / Plochý (0,8x4 mm)	PH2 / Plochý (0,8x4 mm)	Inbus č. 4

* Poznámka: v prodeji během roku 2016. Bližší informace na www.elektrobecov.cz, kde budou uvedeny veškeré tech. parametry.

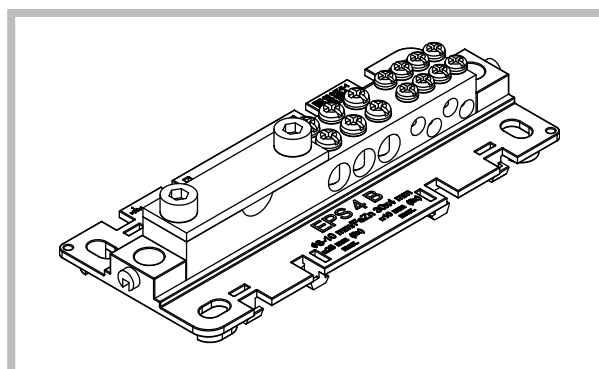
- K dodání je verze bez krytu nebo s krytem
- Možnost uchycení na lištu TH 35 horizontálně i vertikálně, nebo na montážní desku
- Otvory pro plombovací drát
- Malé rozměry, množství připojovacích svorek
- Celkem 4 typy EPS 4 pokrývají většinu aplikací
- Certifikováno též pro připojení k hromosvodu



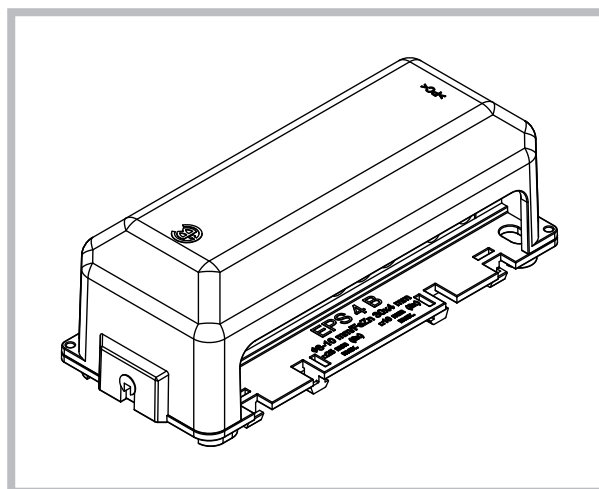
verze bez krytu



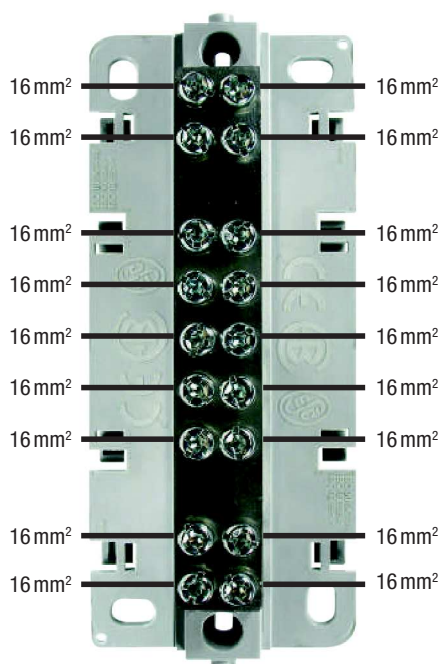
verze s krytem



verze bez krytu - drátový model



verze s krytem - drátový model



EQUIPOTENCIÁLNÍ SVORKOVNICE EPS 4 C

Technické parametry

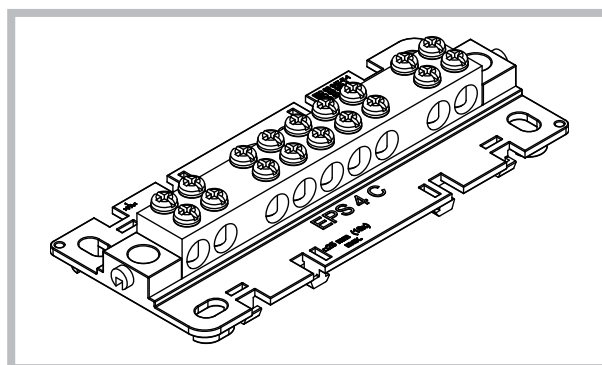
Hmotnost [g]	121 g bez krytu / 147 g s krytem
Šířka / výška s krytem / délka [mm]	49 / 43 / 118
Barevné provedení plastových částí	UN 7008 (šedá)
Zkoušeno dle	EN 60 947-1, EN 62 561-1
Bleskový impulsní proud Iimp [kA]	50
Upevnění na lištu DIN	TH 35
Možnost umístění (pouze bez krytu)	Elektroinstalační krabice KO 125 E, KT 250 L
Balení (ks)	1 ks
Objednávací číslo EPS 4 C *	s krytem: I228607, bez krytu: I228600, kryt: I268405

Možnosti připojení vodičů

Jmenovitý průřez vodiče	Typ svorky (jejich počet ve svorkovnici)
Počet vodičů x druh vodičů [mm²]	16 mm² (18x)
1 x Cu (D - tuhýplný) [mm²]	1,5 ÷ 25
1 x Cu (L - ohebný slaněný) [mm²]	1,5 ÷ 16
Uťahovací moment šroubů [Nm]	0,8 ÷ 2 * viz. tech. list
Doporučený typ šroubováku	PH2 / Plochý (1 x 5,5 mm)

* Poznámka: v prodeji během roku 2016. Bližší informace na www.elektrobecov.cz, kde budou uvedeny veškeré tech. parametry.

- K dodání je verze bez krytu nebo s krytem
- Možnost uchycení na lištu TH35 horizontálně i vertikálně, nebo na montážní desku
- Otvory pro plombovací drát
- Malé rozměry, množství připojovacích svorek
- Celkem 4 typy EPS 4 pokrývají většinu aplikací
- Certifikováno též pro připojení k hromosvodu



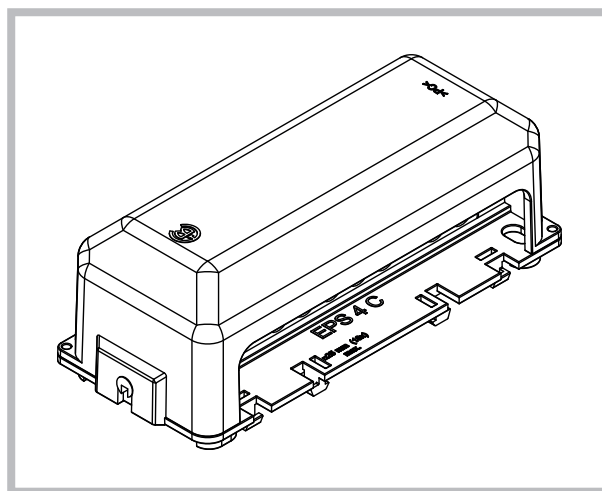
verze bez krytu - drátový model



verze bez krytu



verze s krytem



verze s krytem - drátový model

EKVIPOTENCIÁLNÍ SVORKOVNICE EPS 4 D

Technické parametry

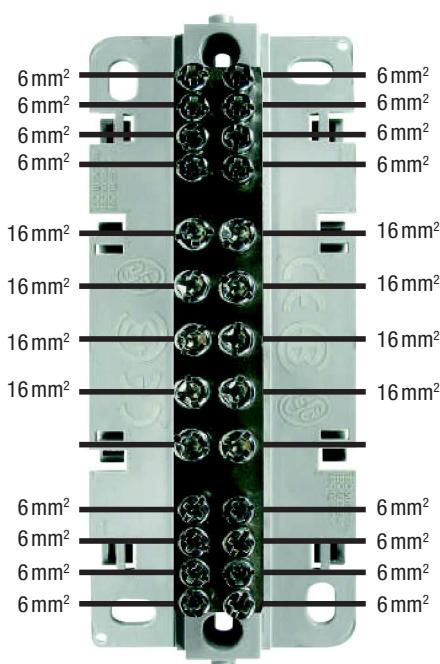
Hmotnost [g]	122 g bez krytu / 148 g s krytem
Šířka / výška s krytem / délka [mm]	49 / 43 / 118
Barevné provedení plastových částí	UN 7008 (šedá)
Zkoušeno dle	EN 60 947-1, EN 62 561-1
Bleskový impulsní proud Iimp [kA]	50
Upevnění na lištu DIN	TH 35
Možnost umístění (pouze bez krytu)	Elektroinstalační krabice KO 125 E, KT 250 L
Balení (ks)	1 ks
Objednací číslo EPS 4 D *	s krytem: I228707, bez krytu: I228700, kryt: I268405

Možnosti připojení vodičů


Typ svorky (jejich počet ve svorkovnici)

Jmenovitý průřez vodiče	6 mm ² (16x)	16 mm ² (10x)
Počet vodičů x druh vodičů [mm ²]		
1 x Cu (D - tuhý/plný) [mm ²]	1,5 ÷ 10	1,5 ÷ 25
1 x Cu (L - ohebný slané) [mm ²]	1,5 ÷ 6	1,5 ÷ 16
Uťahovací moment šroubů [Nm]	0,8 ÷ 1,2 * viz. tech. list	0,8 ÷ 2 * viz. tech. list
Doporučený typ šroubováku	PH1 / Plochý (0,8x4 mm)	PH2 / Plochý (1x5,5 mm)

* Poznámka: v prodeji během roku 2016. Bližší informace na www.elektrobecov.cz, kde budou uvedeny veškeré tech. parametry.



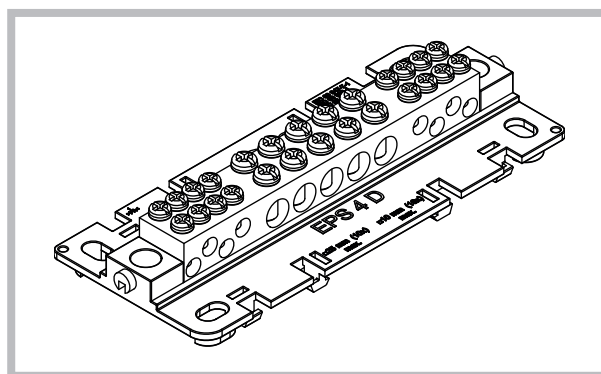
- K dodání je verze bez krytu nebo s krytem
- Možnost uchycení na lištu TH 35 horizontálně i vertikálně, nebo na montážní desku
- Otvory pro plombovací drát
- Malé rozměry, množství připojovacích svorek
- Celkem 4 typy EPS 4 pokrývají většinu aplikací
- Certifikováno též pro připojení k hromosvodu



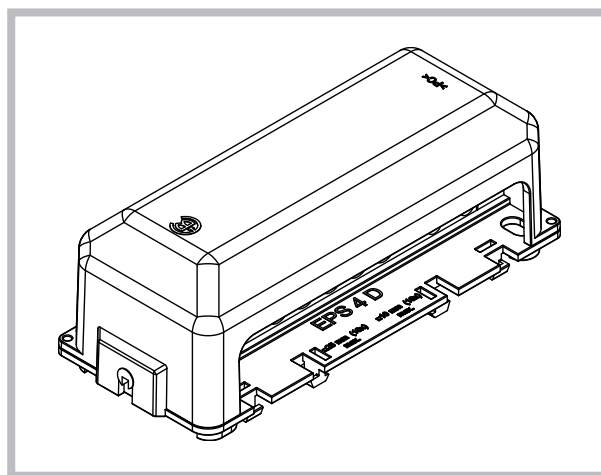
verze bez krytu



verze s krytem



verze bez krytu - drátový model



verze s krytem - drátový model