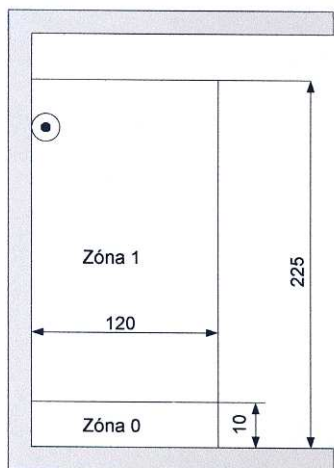
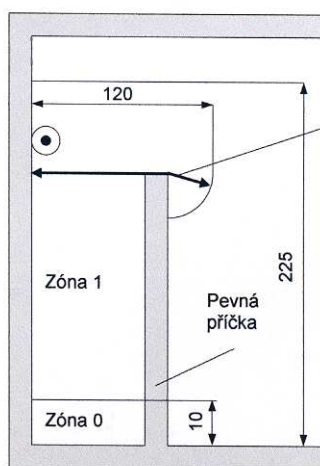


Všechny rozměry jsou uvedeny v cm

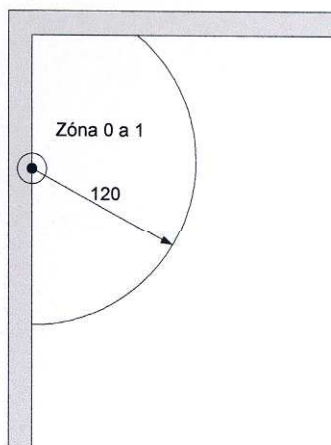
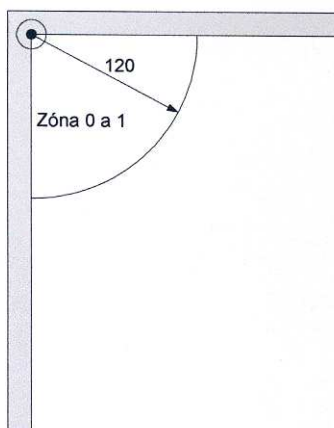


1) Boční pohled, vana

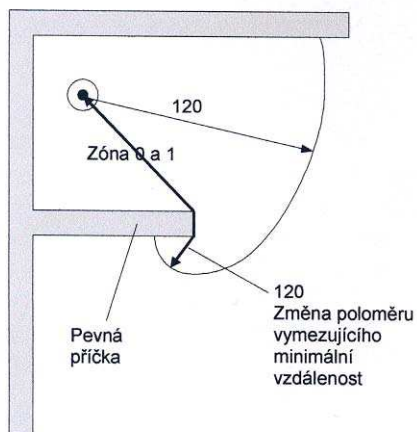


2) Boční pohled (s pevnou příčkou a poloměrem pro minimální vzdálenost okolo příčky)

120
Změna poloměru
vymezujícího
minimální rozsah
zóny 2



3) Půdorys (pro různé pevně umístěné sprchové hlavice)



4) Půdorys s pevnou sprchovou hlavicí (s pevnými příčkami a poloměrem pro minimální vzdálenost okolo příčky)

Obrázek 701.2 – Zóny 0 a 1 v prostorech se sprchou bez sprchové vany