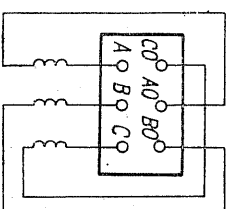
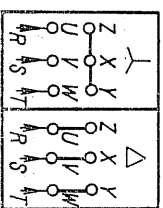


1. Trojfázový dvojitý indukční regulátor napětí — obr. 23.
2. Trojfázový jednoduchý indukční regulátor napětí — obr. 24.
3. Jednofázový indukční regulátor napětí — obr. 25.
4. Indukční regulátor v zapojení Pensabenne — obr. 26.
5. Indukční regulátor fáze při různých spojení — obr. 27.

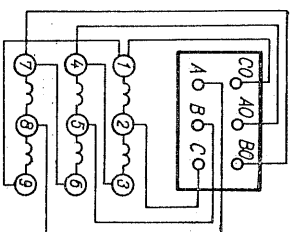
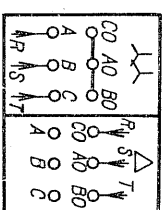
1. Monoblok AGM — obr. 28.

mezinárodní normy

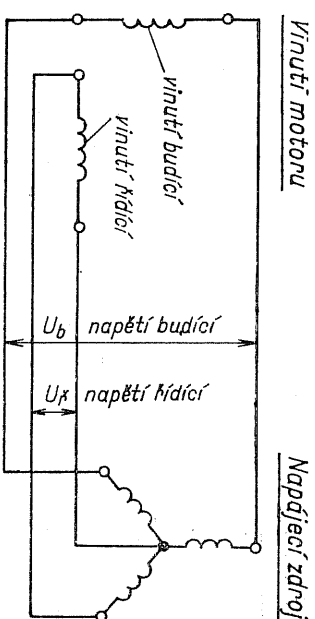


Obr. 1. Motory trojfázové normální — jednorychlostní (jedny otáčky) — šestisvorkové.

vyšší otázky nižší otázky

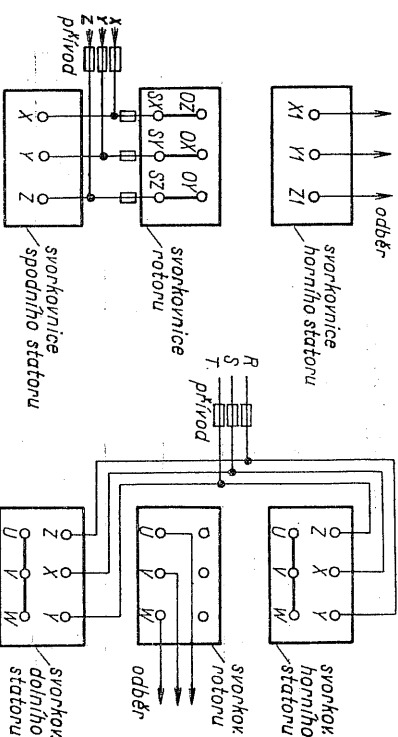


Obr. 2. Motorový trojfázový dvourychlostní s jedním vinutím (Dahlander).



Obr. 22. Vnitřní schéma připojení dvoufázových motorů.

b) transformátor (rotor-sekund.)



Obr. 23. Trojfázový dvojité indukční regulátor napětí.