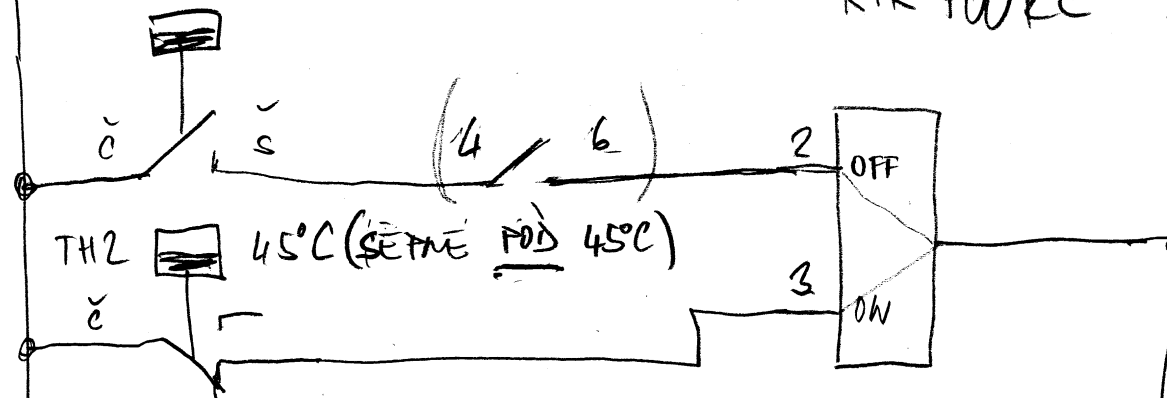


230 V

TH1

90°C SETME

RPK 700 KC



MAJIDI

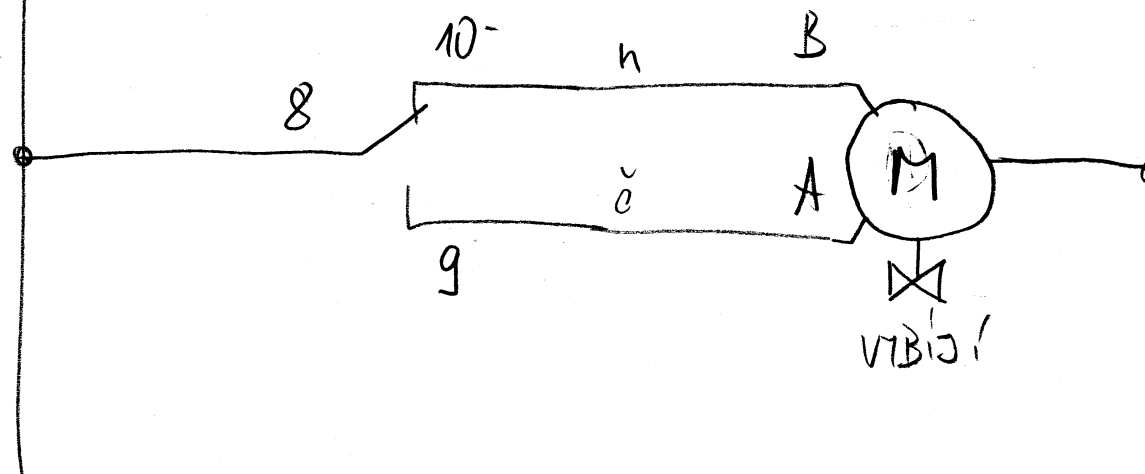
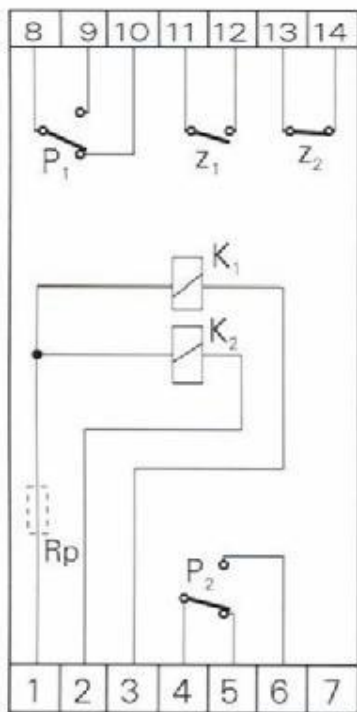


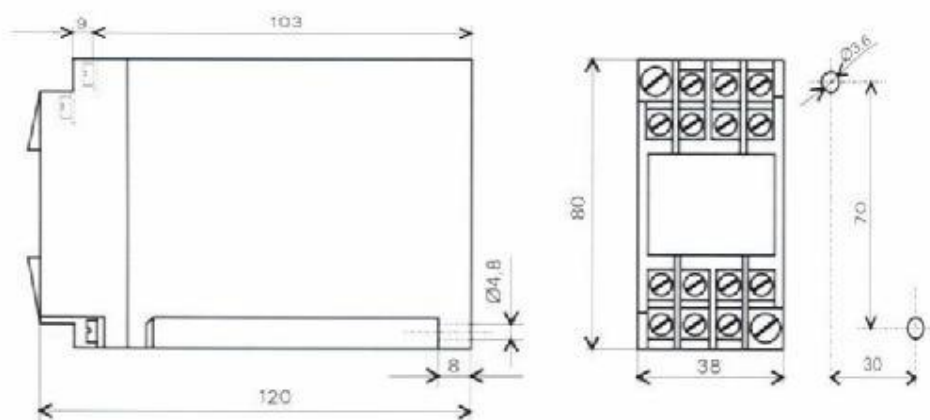
SCHÉMA ZAPOJENÍ RELÉ RPK 700 KC



Kontakty jsou kresleny v poloze odpovídající základnímu stavu relé RPK 700 KC. tj. po předchozím buzení cívky relé K₂
Buzení obou vinutí relé K₁, K₂ současně se nepřipouští!

Rezistor Rp je zapojen pouze v provedení 220 V=.

ROZMĚRY RELÉ RPK 700 KC



Relé RPK 700 KC stavebnice MODUREL se 2Z + 2P (zapínací + přepínací) kontakty má čelní svorkovnici se šroubovými svorkami. Pod svorkové šrouby je možné přímo připojit buď max. dva vodiče stejného nebo sousedního průřezu od 0,75 do 2,5 mm² nebo ploché kolíky (fastony) pro rychlé připojení vodičů ke svorkám - viz. odst. Příslušenství pro paměťová relé RPK 700...